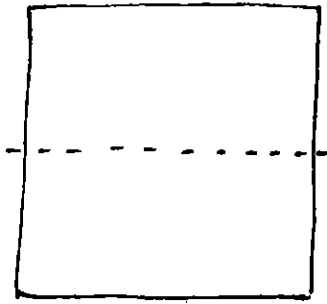


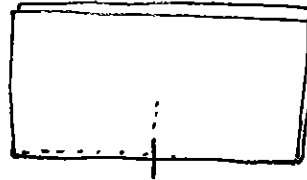
SNÖFLINGOR / STRÖMSÖ

1.



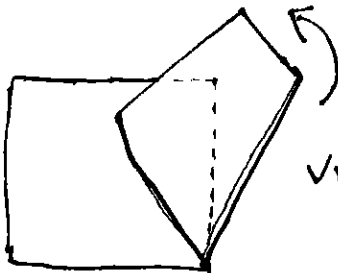
Ut på från en kvadrat
vik på mitten

2.



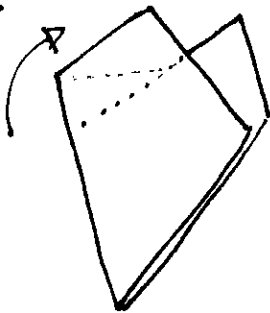
Vik ett märke på mitten av
vikta pappret

3.



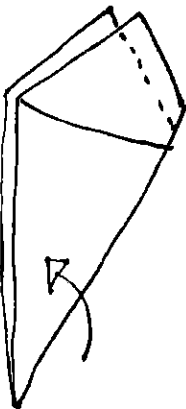
Vik en flik åt vänster

4.




Vik en flik åt höger

5. Vik pappret ytterligare en gång på mitten

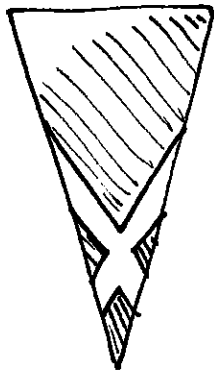


6. Klipp bort toppen på "struten"

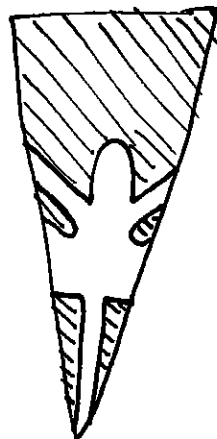
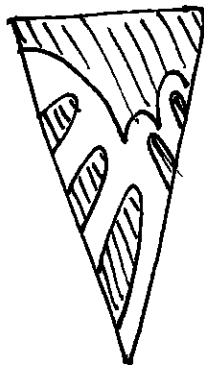
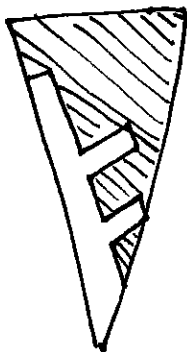


7. Nu kan du börja klippa
mönster!

EXEMPEL PÅ MÖNSTER,
SNÖFLINGOR I PAPPER / STRÖMSÖ



//// = klipp bort!



ROLIGAST ÄR DET ATT PRÖVA SIG FRAM!
VÅGA KLIPP TILL ORDENTLIGT!